



[Accéder à la page
MyPhoneApp]

1^{ère} étape :

Avant toute chose, il est impératif de changer votre **mot de passe**.

Pour cela, ouvrez l'email de bienvenue envoyé sur votre boîte mail (il peut se cacher dans les courriers indésirables).

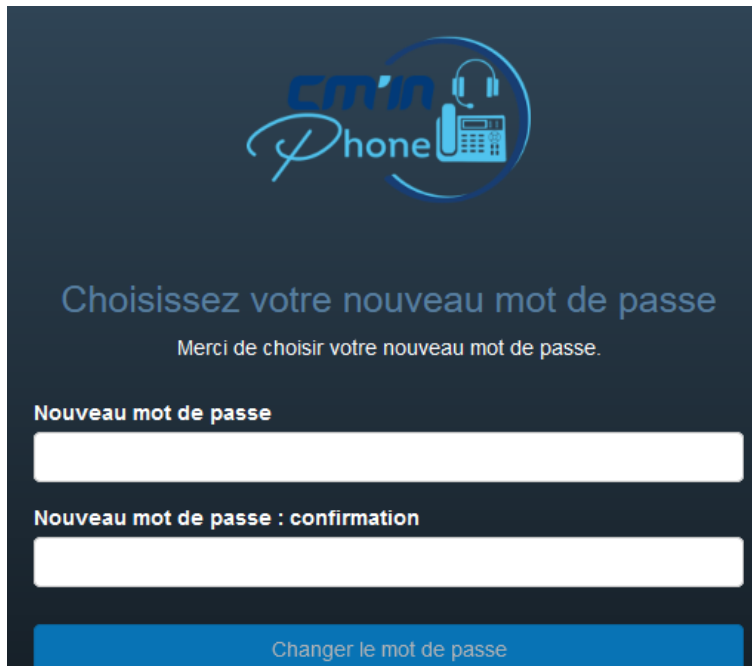
 **Your password**

Your password is useful for your voicemail, and other applications you might use.

You don't know your password? For security reasons, we don't either, but you can choose a new one here:

[Reset the password](#)

Vous arrivez sur la page ci-dessous. Renseignez votre nouveau mot de passe.



em'in Phone

Choisissez votre nouveau mot de passe
Merci de choisir votre nouveau mot de passe.

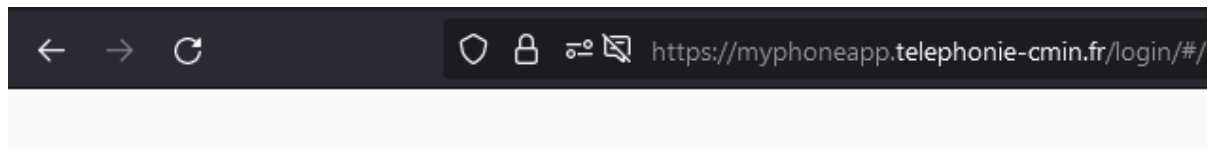
Nouveau mot de passe

Nouveau mot de passe : confirmation

[Changer le mot de passe](#)

2^{ème} étape :

Dans la barre de recherche de votre navigateur Internet, copiez l'adresse suivante :
<https://myphoneapp.telephonie-cmin.fr/>



3^{ème} étape :

Vous arrivez sur un portail de connexion : entrez les informations de connexion fournies dans l'email de bienvenue, puis appuyez sur la touche « **entrée** » pour valider et accéder à votre espace personnel.






Bienvenue dans mylstra. Veuillez vous identifier.

Votre identifiant


Votre mot de passe


Télécharger myPhoneApp • [Problèmes de mot de passe ?](#)




Hi \${firstName} \${lastName},

Congratulations! You can now talk, chat and collaborate with your colleagues thanks to Istra!

 **Your extension**
 Your colleagues dial \${extension} to reach you.

 **Your login**
 In order to sign in any app below, please use your login \${login}. You must know your password as well.

 **Your password**
 Your password is useful for your voicemail, and other applications you might use.
 You don't know your password? For security reasons, we don't either, but you can choose a new one here: