

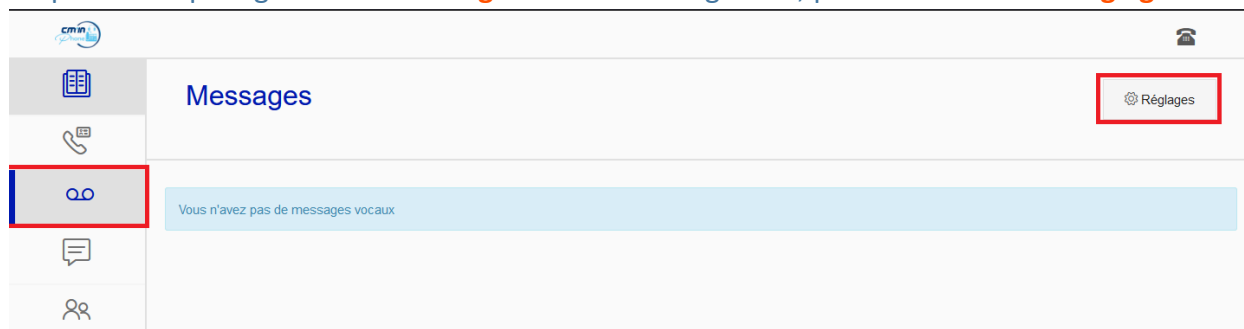
# [Mise en place d'un répondeur téléphonique]

**1<sup>ère</sup> étape :**

Accédez à l'interface web du téléphone (collaboration MyPhoneAPP ) grâce aux codes reçus par email.

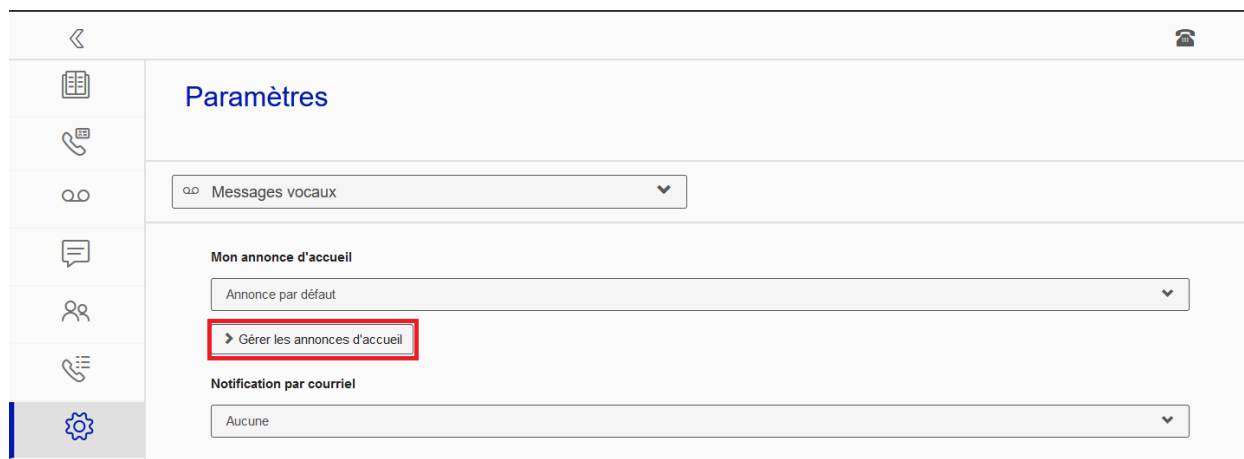
**2<sup>ème</sup> étape :**

Cliquez sur le pictogramme « **Messagerie** » en haut à gauche, puis sélectionnez « **Réglages** ».



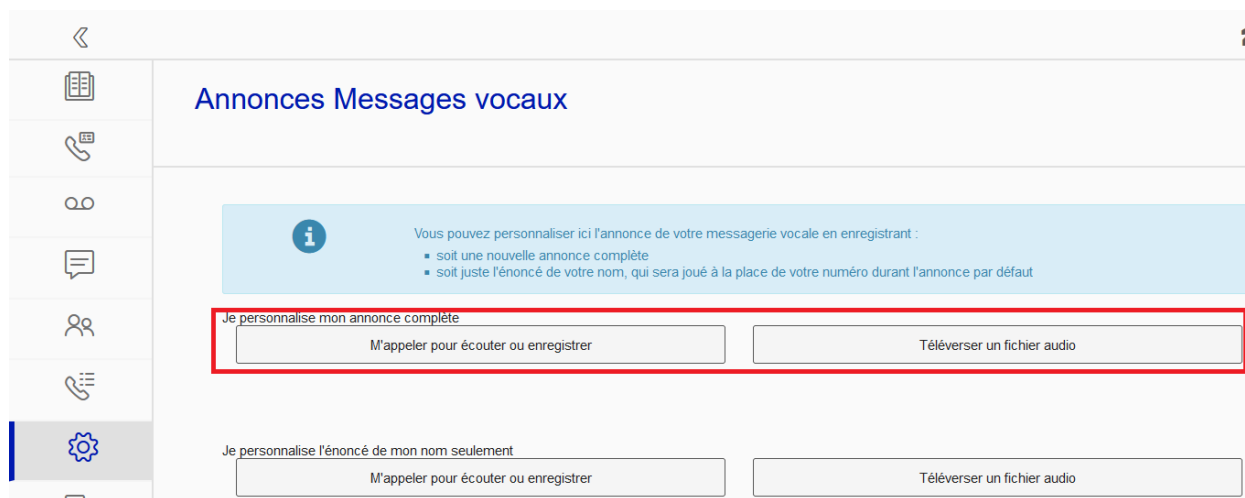
**3<sup>ème</sup> étape :**

La fenêtre suivante s'ouvre, cliquez sur « **Gérer les annonces d'accueil** ».



**4<sup>ème</sup> étape :**

Sur cette nouvelle fenêtre, vous disposerez de deux choix :



- Il s'agit d'un enregistrement d'annonce complète, une fois le message lu, il vous suffit de raccrocher.
- Uniquement enregistrer l'énoncé de votre nom, une fois votre prénom énoncé, il vous suffit de raccrocher.