



[Voir son journal d'appel multi-appareil]


Collaboration

- Connectez-vous sur votre compte via l'interface « Collaboration ».
- Cliquez sur la flèche à côté de l'annuaire pour accéder à son journal.

T	Date	Durée
+330000000000	Aujourd'hui 15:39	0:00
+330000000000	Aujourd'hui 15:34	0:02
+330000000000	Aujourd'hui 14:15	1:08
+330000000000	Aujourd'hui 14:14	1:13
+330000000000	Aujourd'hui 14:04	1:37
+330000000000	Aujourd'hui 09:22	2:32
+330000000000	Aujourd'hui 09:15	5:41
+330000000000	Aujourd'hui 09:09	0:42
+330000000000	Aujourd'hui 08:56	6:08
+330000000000	Aujourd'hui 08:56	0:00
+330000000000	Aujourd'hui 08:56	0:00
+330000000000	Aujourd'hui 08:55	0:00
+330000000000	Aujourd'hui 08:55	0:00
+330000000000	Aujourd'hui 08:53	2:02
+330000000000	Aujourd'hui 08:49	1:08
+330000000000	Lun 21/10/2019 16:37	0:00
+330000000000	Lun 21/10/2019 16:31	5:25
+330000000000	Lun 21/10/2019 15:16	0:00
+330000000000	Lun 21/10/2019 11:49	3:18
+330000000000	Lun 21/10/2019 11:44	0:16
+330000000000	Lun 21/10/2019 11:21	0:27
+330000000000	Lun 21/10/2019 10:43	0:00
+330000000000	Lun 21/10/2019 10:43	0:00
+330000000000	Lun 21/10/2019 10:33	0:49
+330000000000	Lun 21/10/2019 10:11	2:18
+330000000000	Lun 21/10/2019 10:10	0:00
+330000000000	Lun 21/10/2019 10:09	0:52
+330000000000	Lun 21/10/2019 10:01	5:28
+330000000000	Lun 21/10/2019 10:00	0:31
+330000000000	Lun 21/10/2019 09:55	3:25
+330000000000	Lun 21/10/2019 09:53	0:00
+330000000000	Lun 21/10/2019 09:50	2:36
+330000000000	Lun 21/10/2019 09:43	3:46
+330000000000	Lun 21/10/2019 09:42	0:23
+330000000000	Lun 21/10/2019 09:29	3:14
+330000000000	Lun 21/10/2019 09:18	0:51
+330000000000	Ven 18/10/2019 14:17	1:09



P480 – P490 :

- Appuyez sur le bouton en dessous du nom « journal ».
- Si une flèche verte monte cela veut dire appel émis, si elle descend c'est un appel reçu.
 Une flèche rouge signifie un appel manqué.
 Pour appeler, soit : cliquez sur appeler sinon, décrochez juste le combiné du téléphone.



P410 :

- Appuyez sur le bouton en dessous du nom « journal ». Si une flèche monte cela veut dire appel émis, si elle descend c'est un appel reçu.
- Pour appeler, soit : cliquez sur appeler sinon, décrochez juste le combiné du téléphone



DECT (wair 100) :

- Cliquez sur le bouton de gauche comme ci-dessous.
- Sélectionnez le contact puis cliquez de nouveau sur le bouton de gauche pour appeler.

